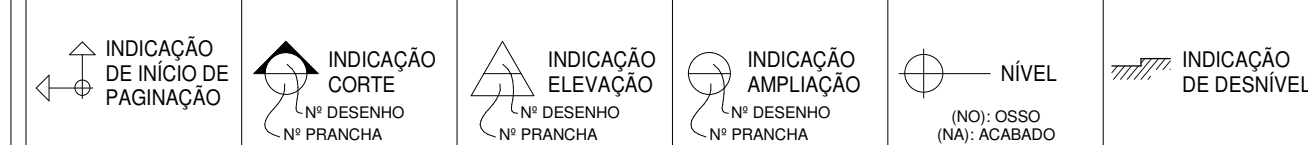


Notas:

- TODAS AS COTAS ESTÃO EM METROS, EXCETO ONDE INDICADO O CONTRÁRIO;
- QUALQUER DÚVIDA ENTRAR EM CONTATO COM O ARQUITETO RESPONSÁVEL. FAVOR NÃO TIRAR MEDIDAS COM ESCALA;
- DESENHOS DE REFERÊNCIA: "PHL A 2", "C UR 17C", "C UR 21", "PHL A 7", "PHL A 9", "PHL A 11", "PHL DA 01", "CPS C 02"
- DESENHOS DO PROJETO DE ESTRUTURAS: "EST 01 - FUNDACÕES-v2004", "EST 02 - SAPATAS-v2004", "EST 03 - PILARES-v2004",
"EST 04 - FORMA TERREO-v2004", "EST 05 - VIGAS TERREO-v2004", "EST 06 - FORMA COBERTURA-v2004",
"EST 07 - VIGAS COBERTURA-v2004", "EST 08 - LAJES DE COBERTURA-v2004", "EST 09 - BUNKER-v2004"
- POSICIONAMENTO DOS EQUIPAMENTOS DEVE AINDA SER CONFERIDO E AJUSTADO JUNTO À UNIDADE

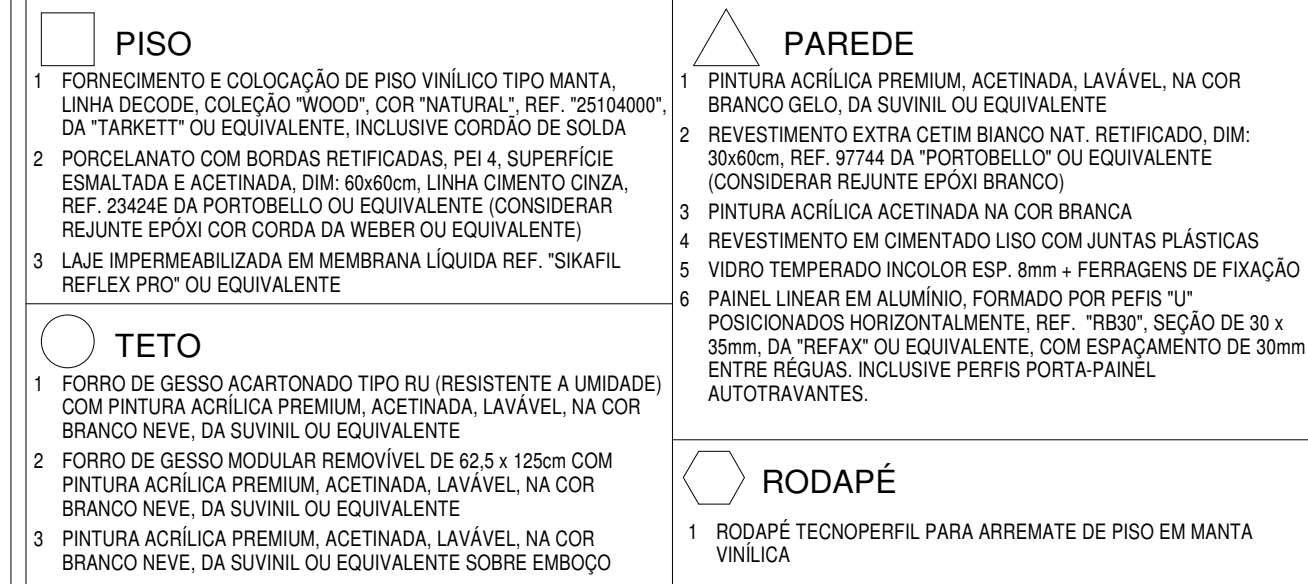
Legenda de símbolos gráficos:



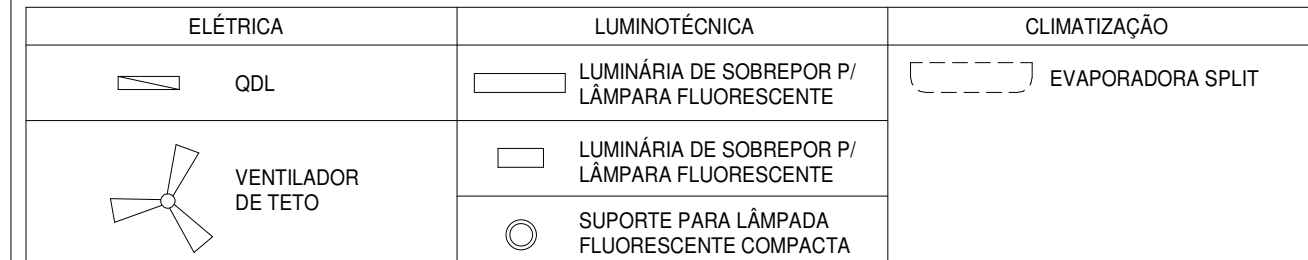
Legenda de Paredes:



Legenda de especificações de materiais

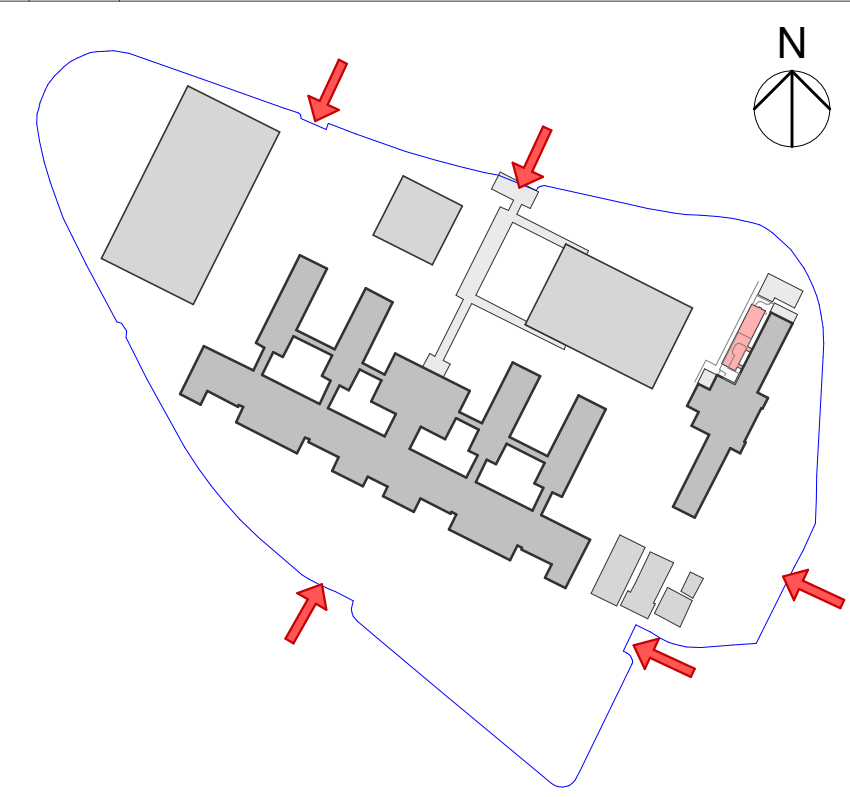


Legenda de Instalações:



Legenda de Esquadrias

CÓD. ESQ.	LARGURA	ALTURA	DESCRIÇÃO	QUANT
PA1	1,20	2,10	PORTA DE ALUMÍNIO ANODIZADO NATURAL, COM PERFIS REFORÇADOS E VIDRO LAMINADO 10MM, DE GIRO, DE 2 FOLHAS GIROS, MACANETA, DOBRADIÇAS E MOLTA DE PISO	2
PF1	1,20	2,10	PORTA COM DUAS FOLHAS DESIGUAIS, DE GIRO, EM CHAPA DE AÇO GALVANIZADO, COM PINTURA ESMALTAL À BASE DE AQUELA, REF. "SOMBRA AZUL" DA "SUNVIL", OU EQUIVALENTE, COM VÍSOR EM VIDRO PONTILHADO, INCLUSIVE TRINCO EXTERIOR, MACANETA, DOBRADIÇAS E FIOXADORES PARA MANTE-LAS ABERTAS	2
PF2	1,20	2,10	PORTA COM DUAS FOLHAS DESIGUAIS, DE GIRO, EM CHAPA DE AÇO GALVANIZADO, COM PINTURA ESMALTAL À BASE DE AQUELA, REF. "SOMBRA AZUL" DA "SUNVIL", OU EQUIVALENTE, INCLUSIVE TRINCO TIPO EXTERIOR, MACANETA, DOBRADIÇAS E FIOXADORES PARA MANTE-LAS ABERTAS	2
PM1	0,90	2,10	PORTA DE MADEIRA, DE GIRO, DE 1 FOLHA, SEMI-OCA, COM VÍSOR EM VIDRO PONTILHADO, PUXADOR EM BARRA DE ALUMÍNIO ANODIZADO À OCA "SUNVIL", REF. 727 88 "HIDRONEX", COM ACABAMENTO DA FOLHA EM LAMINADO MELAMÍNICO TEXTURIZADO COR "LÁPIS LAZULI DA "FORMICA" E ADJUELA COM PINTURA ESMALTAL À FOSCA BRANCA	2
PM2	0,90	2,10	PORTA DE CORRER COM VÍSOR EM VIDRO PONTILHADO, PUXADOR EM BARRA DE APOIO 40cm EM AÇO INOXIDÁVEL, REF. 727 88 "HIDRONEX" E BARRA DE BORRACHA, REVESTIDA EM LAMINADO MELAMÍNICO TEXTURIZADO COR "LÁPIS LAZULI DA "FORMICA" OU EQUIVALENTE E ADJUELAS E ALZURES COM PINTURA ESMALTAL À FOSCA BRANCA	2
PM3	0,90	2,10	PORTA DE MADEIRA, DE GIRO, DE 1 FOLHA, SEMI-OCA COM ACABAMENTO DA FOLHA EM LAMINADO MELAMÍNICO TEXTURIZADO COR "LÁPIS LAZULI DA "FORMICA" E ADJUELA COM PINTURA ESMALTAL À FOSCA BRANCA	2
PV1	1,20	2,10	PORTA DE VIDRO TEMPERADO, PIVOTANTE, DE 2 FOLHAS, COM PUXADOR, DOBRADIÇAS E MOLTA DE PISO	2
JA1	0,500	0,710	JANELA DE ALUMÍNIO E VIDRO, TIPO MAXIMAR	59
JA2	0,500	1,460	JANELA DE ALUMÍNIO E VIDRO, TIPO MAXIMAR	31



Nº:	Modificação:	Desenho:	Data:	Visto:
-----	--------------	----------	-------	--------

Revisões

Aprovação pelo responsável da Unidade c/ carimbo: _____ Data: _____



UNIVERSIDADE DO ESTADO DO RIO DE JANEIRO
PREFEITURA DOS CAMPI / DEMOP

Obr:	PAVILHÃO HAROLDO LISBOA DA CUNHA - TÉRREO	Projetado por:	DIARIO / DAENG
Unidade:	LABORATÓRIO DE CIÊNCIAS RADIOLÓGICAS - LCR	Prancha:	6/9
Projeto:	DETALHE DE ARQUITETURA	Escala:	INDICADA
Assunto:	CORTES E ELEVACOES	Data:	23/09/2016